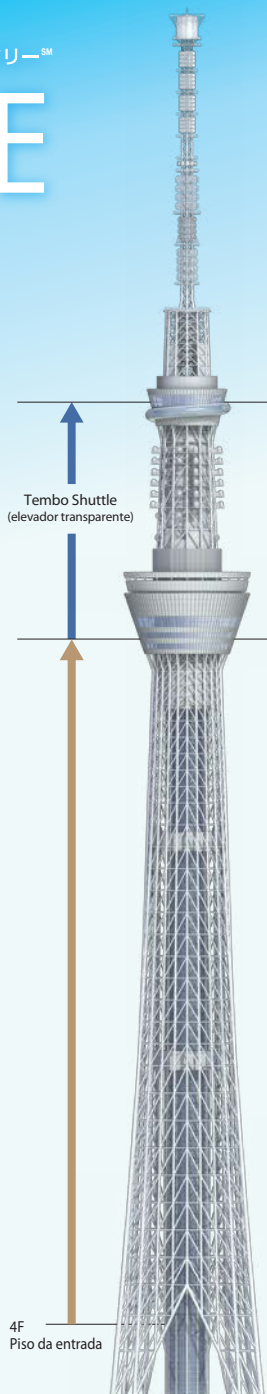



TOKYO SKYTREE 東京スカイツリー™

TOKYO SKYTREE
Apoiada nas técnicas antigas e tecnologias de ponta do Japão



A iluminação projeta as cores sobre a paisagem antiga da cidade

Os padrões de iluminação alternam entre "Iki", "Miyabi" e "Nobori" todos os dias. Você não pode perder a iluminação sazonal especial.



Os destaques suaves em azul na parte central do corpo da torre expressam um tema de água em homenagem ao rio Sumida. A iluminação azul do SKYTREE transmite o vigor e o espírito intrépido da Era Edo.

Um intrincado exoesqueleto de aço é revestido com o *Edo-murasaki* (violeta-azulado), tradicional no Japão. A luz brilhante da camada dourada realça a torre com elegância.

Usando como cor de base a *tachibana* (tangerina), considerada cor da sorte desde a antiguidade, a criação projeta uma luz vibrante e alegre, enfatizando verticalmente um *Nobori* subindo ao céu.

"Parceiro de iluminação: Panasonic Corporation"

★ Telescópio digital de alta definição (Pisos 350, 450)

Os telescópios digitais de alta definição equipados com monitores são perfeitos para todos os visitantes, incluindo pessoas que vêm sozinhas, casais, famílias e assim por diante. Um dos telescópios no TEMBO DECK (Mirante Tembo) está conectado a um grande monitor.



Galeria Tembo da TOKYO SKYTREE (Pisos 445, 450)

Galeria Tembo
Uma galeria inclinada de 110 metros que dá a impressão de "caminhar no ar", do Piso 445 até o Piso 450. Você pode simplesmente aproveitar a "caminhada no ar".

Pisos 445-450



Piso 450



★ Ponto Sorakara
O ponto mais alto a 451,2 metros acima do solo. Os visitantes podem desfrutar de eventos sazonais limitados ou outros serviços.

Mirante Tembo da TOKYO SKYTREE (Pisos 350, 345, 340)

Mirante Tembo da TOKYO SKYTREE
Grandes painéis de vidro de mais de 5m estão dispostos em 360° ao redor do deck para proporcionar uma sensação excepcional de abertura nesses andares, de onde é possível ver desde o pé da torre até 70 km de distância.

Piso 350



★ Piso de vidro

Pisos de vidro temperado vitrificados quatro vezes, de 12 milímetros de espessura,ouse olhar para baixo. A vista de tirar o fôlego e a beleza magnífica da estrutura de aço vão te comover.

Correios SKYTREE

Você pode usar esse correio vermelho escuro com o formato da SKYTREE para comemorar sua visita à torre mais alta do mundo.



Piso 340




Piso 345

Tembo Shuttle (elevador)


Piso de Entrada/Saída ~ Mirante Tembo

Quatro linhas dos Tembo Shuttles apresentam decorações diferentes como primavera, verão, outono e inverno, respectivamente. Os shuttles operam a velocidade de 600m/minuto e alcançam o Mirante Tembo em aproximadamente 50 segundos.



Mirante Tembo ~ Galeria Tembo

Duas linhas de elevadores Tembo Shuttle têm o painel frontal e teto transparentes para criar uma expectativa durante a observação.



Um dos principais locais espirituais de Tóquio na TOKYO SKYTREE

Escreva seu desejo número 1 em uma fita e amarre-a no monumento!



"WISH RIBBON" é o local para fazer pedidos, cujo nome reflete a posição da TOKYO SKYTREE como a torre de transmissão independente número 1 do mundo em altura. Nesse local especial, escreva o seu desejo número 1 na fita, pode ser seu desejo mais ardente ou um sonho que queira realizar em equipe. Em seguida, amarre sua fita no monumento "WISH RIBBON" para que o desejo se realize.



Na máquina de venda automática próxima ao monumento, compre uma cápsula que vem com uma fita colorida e uma lembrança original (¥500 de imposto incluído), escreva seu desejo na fita e amarre-a no monumento.

Vamos encontrar!




os Selos Comemorativos!

Na torre, tente encontrar e colecionar os selos de Sorakara-chan e de outros personagens especiais!

Selos aqui!



GUIA DE PISO



東京スカイツリー 天望回廊 TEMBO GALLERIA

Piso 450

- ★ Sorakara Point
- ★ Telescópio digital de alta definição

Piso 445

- Fotografia Comemorativa (Piso 445)

東京スカイツリー 天望デッキ TEMBO DECK

Piso 350

- ★ Telescópio digital de alta definição
- ★ WISH RIBBON
- CAFÉ SKYTREE
- Fotografia Comemorativa (Piso 350)

Piso 345

- ★ SKYTREE MINILABO
- Restaurante do Céu 634 (musashi)
- LOJA SKYTREE
- Correios SKYTREE

Piso 340

- ★ Piso de vidro
- CAFÉ SKYTREE
- Fotografia Comemorativa (Piso 340)

B1-5F

5F Piso de saída

- LOJA SKYTREE
- Máquina de Troca de Moeda Estrangeira
- Aluguel de baterias portáteis

4F Piso de entrada

- Balcão de ingressos
- ★ SKYTREE ARCHIVES
- ★ Imagens digitais do Rio Sumida
- Aluguel de baterias portáteis

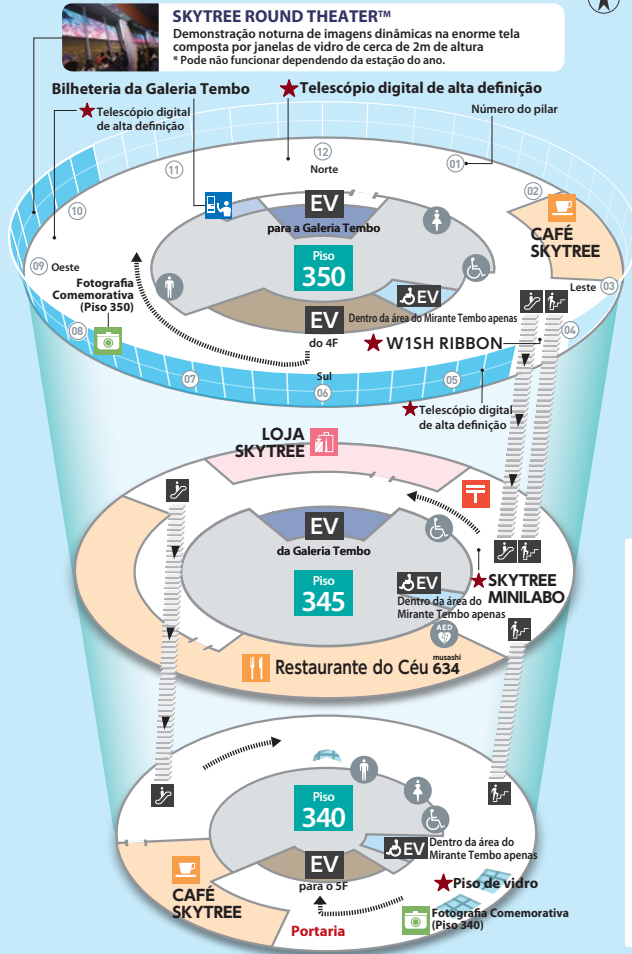
2F, 3F Tokyo Solamachi

- Balcão de ingressos para grupos
- LOJA SKYTREE
- Estacionamento para ônibus de grupos
- Aluguel de baterias portáteis

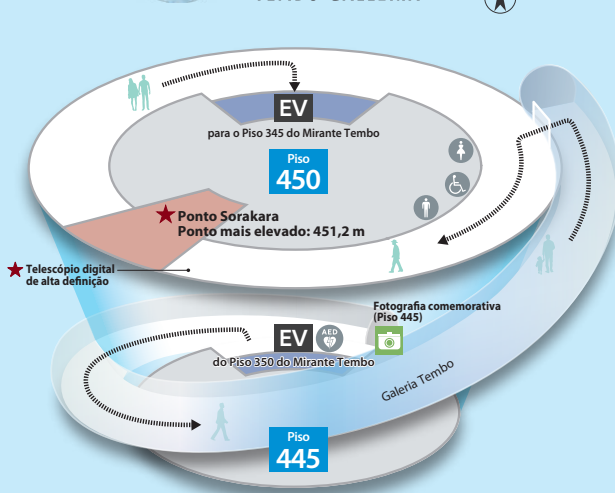
B1

- Estacionamento subterrâneo

TOKYO SKYTREE Mirante Tembo TEMBO DECK



TOKYO SKYTREE Galeria Tembo TEMBO GALLERIA



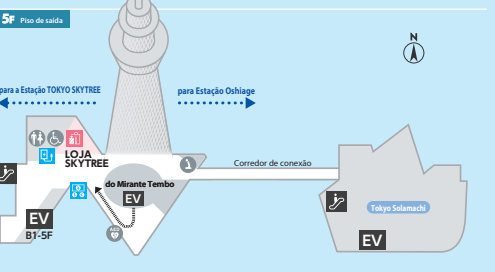
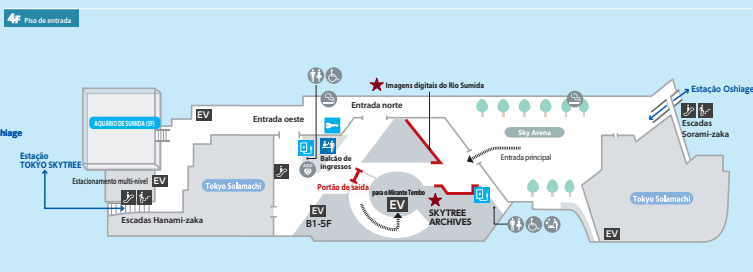
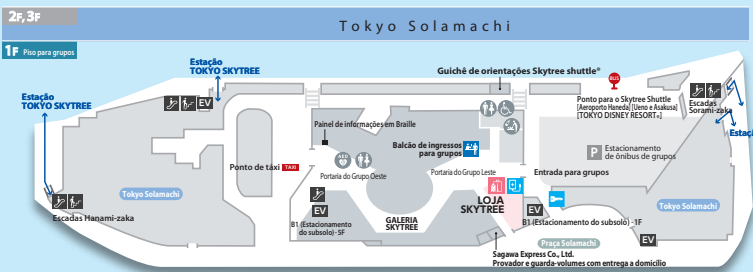
Legenda do guia de pisos

- Loja
- CAFÉ
- Restaurante
- Fotografia comemorativa
- Correios SKYTREE
- Escada rolante
- Escadas
- EV Elevador
- EV Dentro da área do Mirante Tembo apenas
- Banheiro feminino
- Banheiro masculino
- Desfibrilador Externo Automático (DEA)
- Banheiro com acesso especial
- Área para fumantes
- Espaço de culto
- Sala de enfermagem
- Balcão de ingressos
- Bilheteria
- Amânis que funcionam com moedas
- Máquina de Troca de Moeda Estrangeira
- Aluguel de baterias portáteis

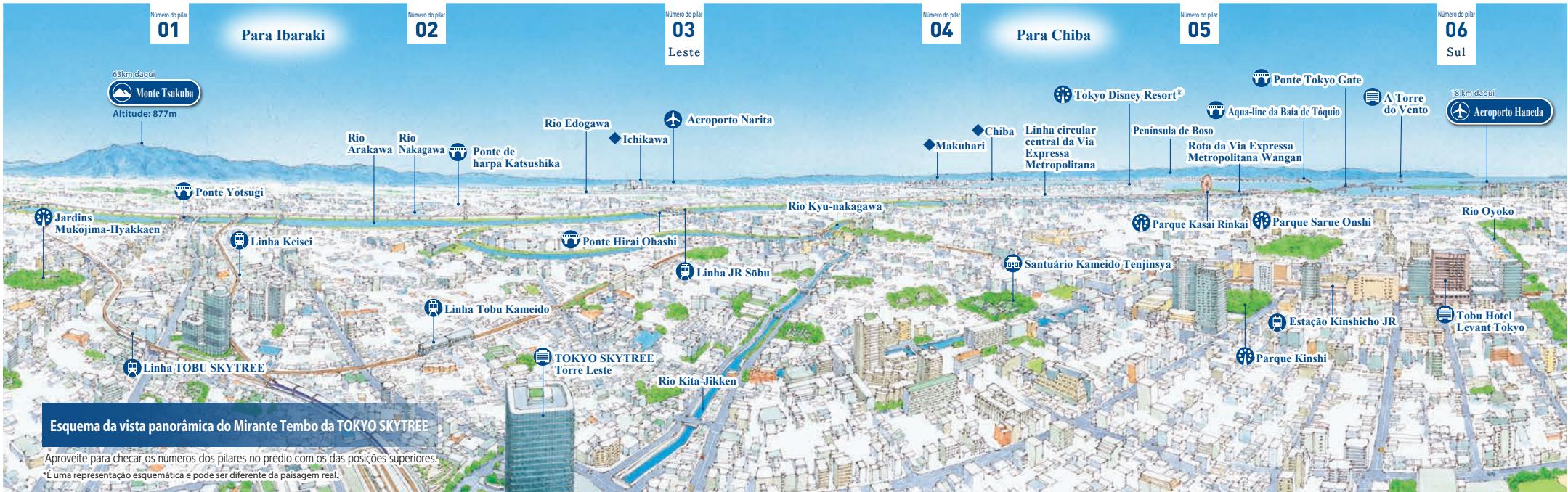
*Wi-Fi disponível gratuitamente. SSID "TOBU_Free_Wi-Fi"

SKYTREE ARCHIVES

Oshiage e seus arredores mudaram em muitos aspectos ao longo dos anos. O calendário histórico e as fotografias e vídeos nostálgicos da área de arquivos mostram o progresso das pessoas, da cultura e da indústria em Oshiage e seus arredores. Os arquivos também contêm informações fascinantes sobre a TOKYO SKYTREE, como um impressionante vídeo em 8K filmado do deck de observação e informações sobre sua função como torre de rádio.



Vista Panorâmica do MIRANTE TEMBO da TOKYO SKYTREE



Informações

LOJA SKYTREE (1F, 5F, Piso 345)



Lojas oficiais nos 1F, 5F e piso 345. Essas lojas oferecem uma ampla seleção de produtos finos que serão belas lembranças de sua visita à TOKYO SKYTREE. Estamos ansiosos pela sua visita.

CAFÉ / Restaurante (Pisos 350, 345, 340)



CAFÉ SKYTREE

Piso 350
Bebidas originais e sorvete suave disponíveis (estilo em pé).

Piso 340
Desfrute de lanches e docuras com uma vista espetacular (Assentos com mesa e cadeiras).

Restaurante do Céu 634 (musashi)

Desfrute da "TOKYO CUISINE", com combinações de uma variedade de ingredientes e produtos hortícolas frescos da estação, colhidos especialmente para a área metropolitana de Tóquio, enquanto aproveita as vistas deslumbrantes e espetaculares.

Horário de funcionamento

Almoço: 12:00 pm-4:00 pm, Fins de semana e feriados públicos: 11:30 am-4:00 pm (Última entrada: 2:00 pm)
Jantar: 5:30 pm-10:00 pm (Última entrada: 7:30 pm)

Fotografia comemorativa (Pisos 350, 340, 445)



Que tal tirar uma foto de lembrança tendo como pano de fundo esse cenário soberbo? Utilize este serviço como uma comemoração por visitar a SKYTREE.

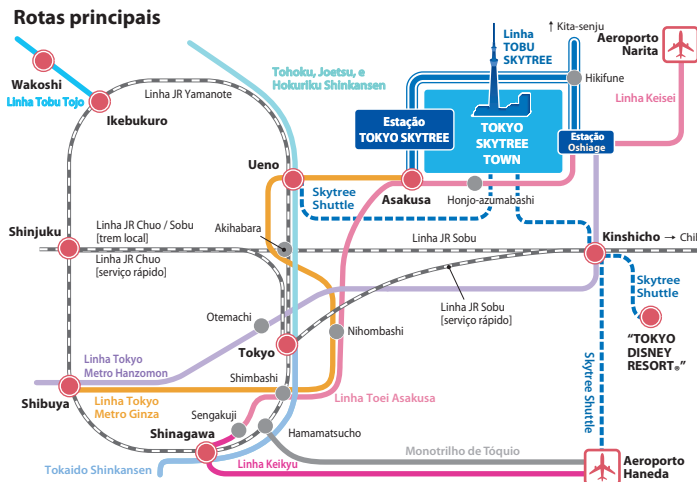
Parceiros oficiais

[O que é um parceiro oficial?]
Os parceiros oficiais da TOKYO SKYTREE são empresas que concordam com a filosofia e os conceitos de negócios deste projeto. Asahi Breweries, Ltd.; Asahi Group Foods, Ltd.; Asahi Soft Drinks Co., Ltd.; FUKOKU MUTUAL LIFE INSURANCE COMPANY / Hitachi, Ltd.; Kikkoman Corporation / Mizuho Bank, Ltd.; Mizuho Financial Group, Inc.; Mizuho Securities Co., Ltd.; Mizuho Trust & Banking Co., Ltd.; Nissin Seifun Group Inc. / OBAYASHI CORPORATION / Panasonic Corporation / SOHGO SECURITY SERVICES CO., LTD. / Sumitomo Mitsui Trust Bank, Limited / Toshiba Elevator and Building Systems Corporation; Toshiba Infrastructure Systems & Solutions Corporation (Alphabetical order)

Hotéis / Viagens

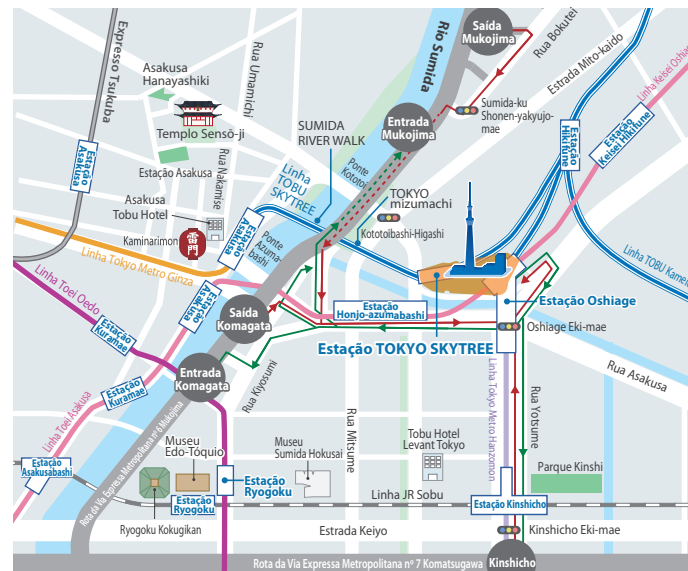
[Agência oficial de viagens] TOBU OPTOURS CO., LTD.
[Hotéis oficiais] Courtyard by Marriott Tokyo Ginza Hotel / AC Hotel Tokyo Ginza / Shinagawa Tobu Hotel / Asakusa Tobu Hotel / Tobu Hotel Levant Tokyo / Shibuya Tobu Hotel / Kawagoe Tobu Hotel / Wakoshi Tobu Hotel / Narita Tobu Hotel Airport / Utsunomiya Tobu Hotel Grande

Mapa de acesso



*Pode-se também pegar um Shuttle Skytree, uma linha de ida e volta para o transporte entre a TOKYO SKYTREE TOWN e o aeroporto Haneda, estação de Ueno, "TOKYO DISNEY RESORTS", etc.

Em torno da SKYTREE (TOKYO SKYTREE 1-1-2 Oshiage Sumida-ku Tóquio, Japão)



Para visitantes com carro → Rotas para fora → Rotas de retorno A linha pontilhada traça a estrada sob a autoestrada elevada.

*O bilhete de entrada para o mirante da TOKYO SKYTREE não inclui serviços de desconto para o estacionamento da TOKYO SKYTREE TOWN.

Quando vier de carro, use as estradas principais, indicadas no mapa dos bairros em torno da SKYTREE. O uso de trens públicos ou ônibus, como locais de estacionamento, são limitados dentro e ao redor das instalações.

Ônibus redondo Sumida-ku (Tarifa: ¥ 100)

Também está disponível ônibus redondo Sumida-ku, que parte da estação de Oshiage e percorre em três rotas: noroeste da área (em direção a Mukojima e Kanegafuchi), área do Nordeste (em direção a Yahiro e Tachibana) e área Sul (em direção a Ryogoku e Kinshi-cho). A tarifa de viagem é ¥ 100.

Horário de funcionamento

De segunda a sábado: 10:00 am-10:00 pm (Última admissão: 9:00 pm) *Aberto 365 dias. Dependendo da época do ano, o horário de funcionamento está sujeito a alterações.
Domingos e feriados: 9:00 am-10:00 pm (Última admissão: 9:00 pm)

Bilhetes de admissão

Bilhete de hoje				
Dias de semana	Tipo de bilhete	18 anos e acima	12 a 17 anos de idade	6 a 11 anos de idade
	Ingresso combo para o Mirante Tembo e a Galeria Tembo	¥ 3.100 (¥ 1.550)	¥ 2.350 (¥ 1.200)	¥ 1.450 (¥ 750)
Feriados	Tipo de bilhete	18 anos e acima	12 a 17 anos de idade	6 a 11 anos de idade
	Ingresso combo para o Mirante Tembo e a Galeria Tembo	¥ 3.400 (¥ 1.700)	¥ 2.550 (¥ 1.300)	¥ 1.550 (¥ 800)
Feriados	Tipo de bilhete	18 anos e acima	12 a 17 anos de idade	6 a 11 anos de idade
	Ingresso único para o Mirante Tembo	¥ 2.100 (¥ 1.050)	¥ 1.550 (¥ 800)	¥ 950 (¥ 500)
Feriados	Tipo de bilhete	18 anos e acima	12 a 17 anos de idade	6 a 11 anos de idade
	Ingresso único para o Mirante Tembo	¥ 2.300 (¥ 1.150)	¥ 1.650 (¥ 875)	¥ 1.000 (¥ 500)

- Crianças com 5 anos ou menos são admitidas gratuitamente.
- As tarifas entre parênteses () são para visitantes com deficiência. As tarifas para visitantes com deficiência são aplicáveis ao mesmo número de acompanhantes que o número de visitantes com deficiência que eles acompanham.
- As vendas de ingressos combinados podem ser suspensas quando estiverem lotadas.
- Visite o website oficial para os dias em que as taxas de férias são aplicáveis.
- A tarifa com desconto para grupos será aplicada para reservas com antecedência para um grupo de 10 ou mais pessoas. Para detalhes, ligue para o Centro de Reservas do Grupo TOKYO SKYTREE (no 03-3626-0634).
- Nenhuma reentrada é permitida assim que um visitante sai.

Percações para visitantes

- [Geral]
- A equipe pode recusar a entrada ou pedir que você se retire caso perturbe outros visitantes ou desobedeça às regras.
 - TOBU TOWER SKYTREE Co., Ltd. e afiliadas não se responsabilizam por qualquer acidente, lesão, perda, roubo ou outros danos causados por comportamento negligente dos visitantes.
 - Pessoas afiliadas a organizações criminosas não serão admitidas.
 - Jornais e outros meios de comunicação podem estar filmando ou gravando nas instalações durante o horário comercial. Nessas ocasiões, a equipe poderá limitar o acesso a determinadas rotas, áreas de observação ou partes da TOKYO SKYTREE. Os visitantes serão filmados apenas com o consentimento prévio.
 - Favor não ocupar um espaço de tal modo que impeça os outros, ou usar a bagagem ou outros itens para reservar o seu lugar.
 - É proibido fumar.
- [Itens proibidos]
- É estritamente proibido trazer produtos perigosos ou quaisquer outros itens proibidos pela TOKYO SKYTREE para o local. Os visitantes são obrigados a passar por inspeções de bagagem de mão e detector de metais antes da entrada.
 - Animais, à exceção de cães-guia (cães treinados para ajudar as pessoas com deficiência), não são admitidos na TOKYO SKYTREE. (Note que não há serviços de cuidados a animais nas instalações)
- [Other]
- A vista do TOKYO SKYTREE pode ficar obscurecida devido a condições climáticas ruins.
 - Mantenha alerta para evitar ferimentos, especialmente ao abrir e fechar portas ou ao usar elevadores, escadas rolantes ou escadarias.
 - Quando a TOKYO SKYTREE estiver lotada, os funcionários poderão limitar o acesso a certas rotas, áreas de observação ou outras partes das instalações.
 - O conteúdo da descrição pode estar sujeito à mudança sem aviso.

Perguntas

TOKYO SKYTREE Call Center ☎ 0570-55-0634 (10:00 am-6:00 pm)

*Favor discar ☎ 03-6700-4822 ao usar determinados telefones VoIP ou ao fazer uma chamada internacional.

Site oficial da TOKYO SKYTREE <https://www.tokyo-skytree.jp/en/>



(TOKYO) SKYTREE é uma marca de serviço/marca comercial da TOBU RAILWAY CO., LTD. e TOBU TOWER SKYTREE Co., Ltd., registrada no Japão, Estados Unidos da América e outros países.



Management and operation of TOKYO SKYTREE